

SKID de Préparation et Dosage SLURRY SKDM-200



Pour enrobage de produits vrac en continu avec solution liquide SLURRY (snacks, petfood ou produits divers)

- Débit Slurry selon modèle de 5 à 200 kg/h.
- Equipement autonome, intégration sur ligne sur ligne d'enrobage

L'ensemble cuve de préparation et dosage en **version mini SKDM**, permet de préparer et doser en automatique vos différents mélanges de SLURRY.

La cuve de préparation est équipée à la fois d'une **ancrer de raclage** avec un **agitateur tripale axial**. Cet ensemble permet de conserver parfaitement homogène des mélanges liquides contenant des **marquants solides de petites tailles**.

Au démarrage de l'installation, **une vanne trois voies** permet de faire recirculer le mélange afin d'éviter la décantation des particules solide les plus lourdes.

Avec sa conception innovante installée sur un Skid mono-châssis et pilotée par écran automate, **cette solution innovante répond aux nouvelles contraintes de production petits débits**.



Dimensions standard

Référence	Capacité Cuve	Dimensions Hors tout en mm	Débit pompe	Flexible Lg en m	Puissance élec.
SKDM 100	100 Litres	L 1500 x 820 x H 1800	5 à 25 kg/h	3	2 kW/400 V
SKDM 200	200 Litres	L 1600 x 1100 x H 1750	20 à 200 kg/h	3	2,5 kW/400 V

Dans le cadre de notre politique continue de développement produits, la conception et les spécifications du matériel décrites ci-dessus peuvent être sujettes à changement sans notification préalable.

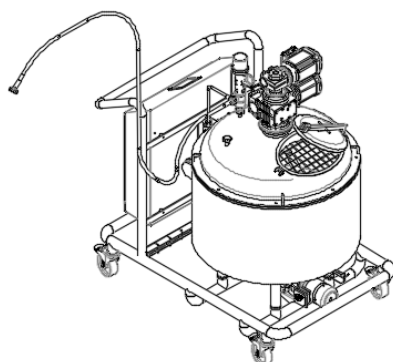
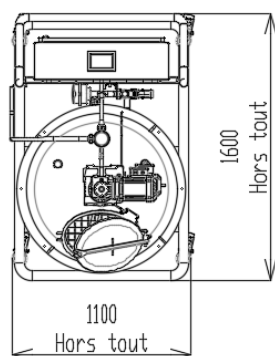
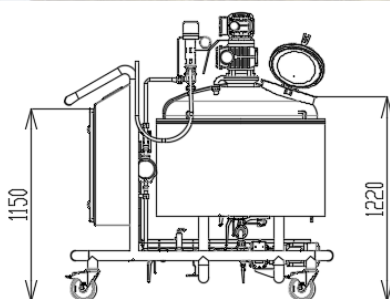
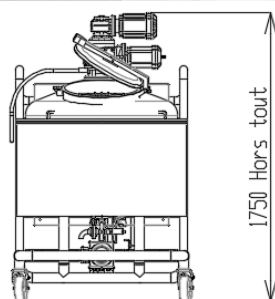
CONTACTEZ NOTRE SERVICE COMMERCIAL AU +33 (0)2 51 41 18 08

Email- contact@immequip.fr - www.immequip.com

IMMEQUIP engineering - ZI St Denis Les Lucs - 85170 ST DENIS LA CHEVASSE - FRANCE

CARACTÉRISTIQUES TECHNIQUES SKDM-200

- Châssis tubulaire Ø 48 mm monté sur roulettes pivotantes avec freins.
- Construction triple enveloppe calorifugée :
- Virole intérieure Ø 800 mm en tôle Inox 316L
- Seconde virole en tôle inox 304L
- Capacité utile : 200 litres
- Agitateur à turbine tripale :
 - Puissance : 0,55 kW, 215 tr/min,
 - Hélice Ø250 mm.
- Ancre de raclage :
 - Puissance : 0,55 kW, 25 tr/min,
 - Racleurs PA6 Blanc démontable sur Virole et Fond.
- Pompe rotor et vis excentrée
 - Puissance 0.55kW
 - Débit : 20 à 200 litres/h sous 3 bars de contre-pression
- Vanne 3 voies pour recirculation du SLURRY
- Capteur de pression/niveau
- Capteur de température SLURRY
- Débitmètre massique DN15
- Armoire électrique Hygiénique IP66
- Écran terminal opérateur regroupant 10 recettes paramétrables.
- Options disponibles sur demande



Plan du modèle SKDM-200

DOSAGE SLURRY EN CONTINU

CONTACTEZ NOTRE SERVICE COMMERCIAL AU +33 (0)2 51 41 18 08

Email- contact@immequip.fr - www.immequip.com

IMMEQ

UIP engineering - ZI St Denis Les Lucs - 85170 ST DENIS LA CHEVASSE - FRANCE
